



Wie nutze ich die Brixentaler APP?

Wie ich meine Treuepunkte einlösen kann...

In der letzten Ausgabe des Brixentalers (Juli) haben wir berichtet, wie einfach es ist, Treuepunkte zu sammeln. Nun möchten wir dir zeigen, welche Vorteile du mit deinen Treuepunkten nutzen kannst:

1 Im Treueclub PRÄMIEN SICHERN

Im ersten Reiter der Brixentaler App, sozusagen am Startbildschirm, findest du unter den Buttons „Rechnung scannen“ und „Freunde einladen“ alle Prämien, die die Mitgliedsbetriebe derzeit anbieten.

Hast du eine für dich attraktive Prämie gefunden müssen folgende Punkte beachtet werden:

- 1 Hast du die **benötigte Punktezahl** erreicht?
- 2 In welchem **Zeitraum** ist die Prämie gültig? (Prämien scheinen früher, bevor sie einlösbar sind, als Ankündigung in der App auf und sind nach Ablauf meist noch 5 Tage ersichtlich.)
- 3 Ist die Aktion **limitiert** auf eine Stückzahl? Wenn ja, sind noch Prämien verfügbar?
- 4 Sind alle benötigten Punkte erfüllt findest du **neben der Prämie ein „Daumen hoch“**.
- 5 Hast du die benötigten Treuepunkte noch nicht gesammelt, dann heißt es weiter einkaufen, auf Facebook teilen und/oder Freunde werben.
- 6 **Du möchtest die gewünschte Prämie einlösen?** Tippe dazu zweimal auf das Feld „Einlösen“. Die benötigten Treuepunkte werden dir automatisch abgebogen und können nicht mehr gutgeschrieben werden. Am **Display erscheint der Gutschein für die Prämie**, die du sofort oder binnen 5 Tage einlösen kannst. Für eine **Reservierung tippe auf „später einlösen“**.

Um deine Prämie in Anspruch nehmen zu können, begib dich zum jeweiligen Mitgliedsbetrieb, öffne die App und **tippe neuerlich auf die Prämie**. Nach Vorzeigen des Gutscheins an der Kassa und **Tippen auf „Sofort entwerten“** wird die Prämie eingelöst.

HINWEIS:

- Es gibt Prämien, die nur **einmal**, aber auch Prämien, die **mehrmals eingelöst werden können**.

UNSER TIPP:

Sind Prämien oder Gewinnspiele nicht komplett ersichtlich oder wird der Button „Einlösen“ nicht angezeigt, so aktualisiere die Seite, in dem du im jeweiligen Reiter zweimal ganz nach oben scrollst.



ACHTUNG! Bitte nicht darauf vergessen, alle Betriebssystem- UND App-Updates zu machen, um die reibungslose Funktionalität der Brixentaler-App gewährleisten zu können!



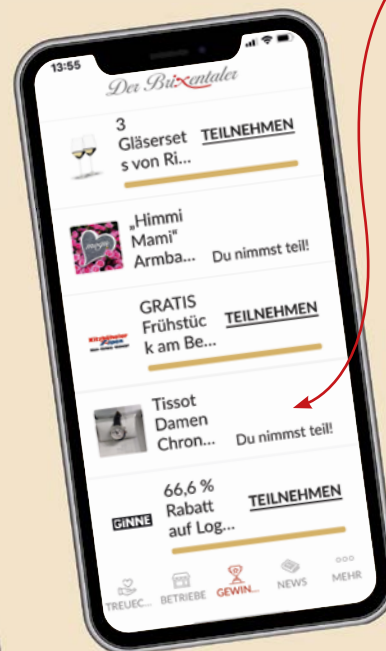
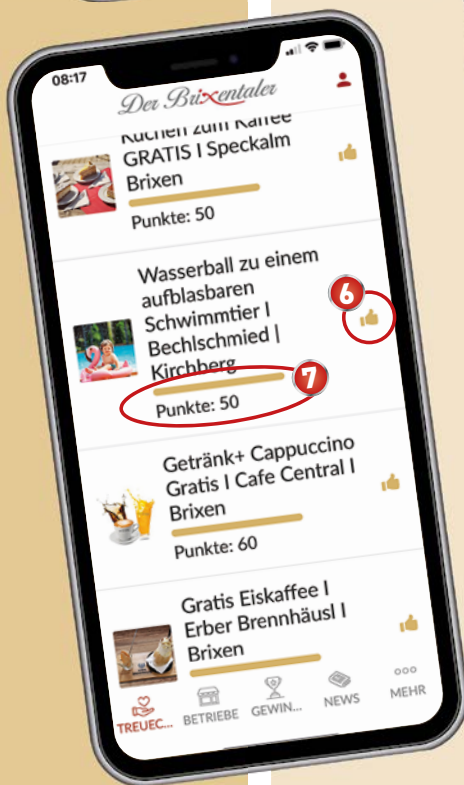
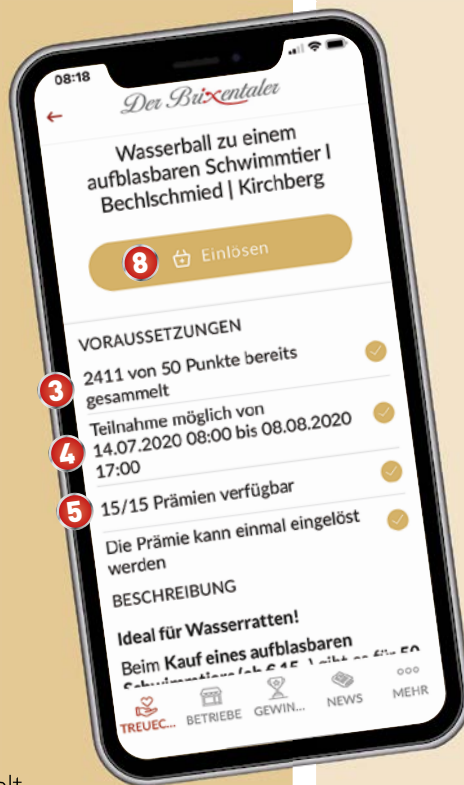
2 Teilnehmen an GEWINNSPIELEN

Die Teilnahme an einem Gewinnspiel ist sehr einfach!

Alles was du dazu benötigst, sind ausreichend Treuepunkte.

Öffne bitte den Reiter „Gewinnspiel“ und wähle deine Favoriten aus, lies dir die Teilnahmeinformationen durch und tippe anschließend auf „Teilnehmen“.

Danach wirst du nochmals gefragt, ob du die **erforderlichen Treuepunkten einsetzen möchtest**. Nachdem du mit „**Jetzt teilnehmen**“ bestätigst, hast du erfolgreich am Gewinnspiel teilgenommen.



HINWEIS:

Wichtig bei der Teilnahme an Gewinnspielen ist, dass du deine Push-Nachrichten eingeschaltet hast.

Die Gewinner werden nämlich **via Push-Nachricht** verständigt.

Bei Fragen, wende dich bitte an uns:

Ortsmarketing Brixen
T.: +43 (0) 5334 30 234
brixen@derbrixentaler.at

Kaufmannschaft Kirchberg
T.: +43 (0) 5357 2236-0
kirchberg@derbrixentaler.at

Westendorfer Kauflaut
T.: +43 (0) 5334 2662
westendorf@derbrixentaler.at



Einfach QR-Code scannen und alle App-Vorteile nutzen!

Mit freundlicher Unterstützung



Jetzt App gratis downloaden:

